



KV-AG-09-001-SK-C

Služba Europe Direct, ktorá vám pomôže nájsť odpovede na otázky o Európskej únii.
 Bezplatné telefónne číslo (*): **00 800 6 7 8 9 10 11**

(* Niektorí prevádzkovatelia mobilných sietí prístup k číslam začínajúcim 00 800 neumožňujú, resp. takéto hovory spoplatňujú.)

Fotografie: Európske spoločenstvá

Množstvo ďalších informácií o Európskej únii možno nájsť na internetovom portáli Europa (<http://europa.eu>)
 Luxembursko: Úrad pre vydávanie úradných publikácií Európskych spoločenstiev, 2009
 ISBN 92-791-0680-4
 © Európske spoločenstvá, 2009.
 Reprodukcia povolená pod podmienkou uvedenia zdroja.

Printed in France

VYTLAČENÉ NA NECHLÓROVANOM BIELOM PAPIERI

Reakcie na túto brožúrku zasielajte na adresu:
budget@ec.europa.eu

Viac informácií o účtoch EÚ, rozpočte, finančnom plánovaní a účtovníctve:

Rozpočet EÚ:
<http://ec.europa.eu/budget/index.htm>

Komisárka Dalia Grybauskaitė:
http://ec.europa.eu/commission_barroso/grybauskaite/index.htm

Generálne riaditeľstvo pre rozpočet:
<http://ec.europa.eu/dgs/budget/index.htm>

Všeobecný rozpočet Európskej Únie na finančný rok 2009

Číselné údaje



ISBN 978-92-79-10680-4



9 789279 106804

EURÓPSKA KOMISIA

**VŠEOBECNÝ ROZPOČET
EURÓPSKEJ ÚNIE
NA FINANČNÝ ROK 2009**

Číselné údaje

BRUSEL · LUXEMBURG, JANUÁR 2009

OBSAH

1.	Úvod	5
2.	Viacročný finančný rámec v bežných cenách	7
2.1.	Súhrnné údaje o rozpočtových prostriedkoch na záväzky podľa výdavkových kapitol finančného rámca	8
2.2.	Súhrnné údaje o rozpočtových prostriedkoch na platby podľa výdavkových kapitol finančného rámca	9
2.3.	Podrobné údaje o rozpočtových prostriedkoch na záväzky podľa výdavkových kapitol finančného rámca	10
2.4.	Prehľad rozpočtových prostriedkov na záväzky (podľa oblasti politiky)	18
2.5.	Výdavková podkapitola 1a: Konkurencieschopnosť pre rast a zamestnanosť	20
2.6.	Výdavková podkapitola 1b: Súdržnosť pre rast a zamestnanosť	21
2.7.	Výdavková kapitola 2: Ochrana a riadenie prírodných zdrojov	22
2.8.	Výdavková kapitola 3a: Sloboda, bezpečnosť a spravodlivosť	23
2.9.	Výdavková kapitola 3b: Občianstvo	24
2.10.	Výdavková kapitola 4: EÚ ako globálny aktér	25
2.11.	Výdavková kapitola 5: Administratíva	26
2.12.	Výdavková kapitola 6: Kompenzácia	27
3.	Rozpis podľa druhu príjmu	28

1. ÚVOD

Celková výška rozpočtu na rok 2009 vo viazaných rozpočtových prostriedkoch dosahuje 133,8 miliárd EUR. Zodpovedá to nárastu o 2,5 % v porovnaní s rozpočtom na rok 2008 a predstavuje 1,03 % HND Spoločenstva. V rámci výdavkového stropu finančného rámca zostáva k dispozícii rezerva vo výške 3,2 miliárd EUR. V platobných rozpočtových prostriedkoch je rozpočet na rok 2009 stanovený vo výške 116,1 miliárd EUR alebo 0,89 % HND. Toto predstavuje nárast o 0,3 % v porovnaní s rokom 2008, pričom v rámci stropu platobných rozpočtových prostriedkov zostáva rezerva vo výške 7,8 miliónov EUR.

V súčasnom hospodárskom prostredí je nevyhnutné dôrazne presadzovať dosahovanie cieľov v oblasti **konkurencieschopnosti a súdržnosti pre rast a zamestnanosť**. Najväčší podiel rozpočtu dosahujúci 45 % alebo 60,2 miliárd EUR bude venovaný na tieto ciele. Konkurencieschopnosť sa podporí prostredníctvom zvýšenia zdrojov určených pre rámcový program pre výskum (+ 10,9 %), rámcový program pre konkurencieschopnosť a inováciu (+ 22,2 %) a celoživotné vzdelávanie (+ 6,5 %). Výdavky na štrukturálnu a kohéznú politiku budú dosahovať výšku 48,4 miliárd EUR.

Finančná podpora vo výške 56,1 miliárd EUR bude určená na **ochranu a riadenie prírodných zdrojov Únie**, pričom väčší dôraz sa kladie na riešenie problémov týkajúcich sa životného prostredia prostredníctvom programu Life+ (+ 18,8 %) a na podporu udržateľného rozvoja vidieka (+ 2,6 %).

Európska únia sa okrem podporovania hospodárskeho rozvoja a ochrany prírodných zdrojov snaží riešiť aj obavy občanov týkajúce sa oblasti **slobody, bezpečnosti a spravodlivosti**. V rámci rozpočtu na rok 2009 bude na tento účel vyčlenená suma vo výške 863,9 miliónov EUR, pričom ďalších 651,0 miliónov EUR bude určených na podporu programov v oblasti **občianstva**, akými sú napríklad programy na podporu mládeže a kultúry.

Európska únia si udrží ústrednú **úlohu globálneho aktéra**, pričom rozpočet na vonkajšie opatrenia sa zvýši o 7,3 % na 8,1 miliárd EUR. Kľúčovými prioritami zahraničnej politiky EÚ zostáva podpora mierového procesu na Blízkom východe a podpora stability v Kosove.

V rámci rokovaní o rozpočte na rok 2009 bolo zabezpečené financovanie „potravinového nástroja“ v hodnote 1 miliardy EUR, ktorý zabezpečuje rýchlu reakciu na prudko rastúce ceny potravín v rozvojových krajinách. Uplatňovanie „nástroja“ bude vo veľkej miere v rukách medzinárodných a regionálnych organizácií, s cieľom podporovať poľnohospodárstvo v rozvojových krajinách a zvyšovať úroveň produkcie. Najväčší podiel vo výške 568 miliónov EUR bude financovaný z rozpočtu na rok 2009.

Náklady na **administratívu** všetkých inštitúcií EÚ predstavujú celkovo 7,7 miliárd EUR. Pokiaľ ide o Komisiu, v roku 2009 sa predpokladá posledná vlna 250 nových pracovných miest v súvislosti s rozšírením o Bulharsko a Rumunsko v roku 2007.

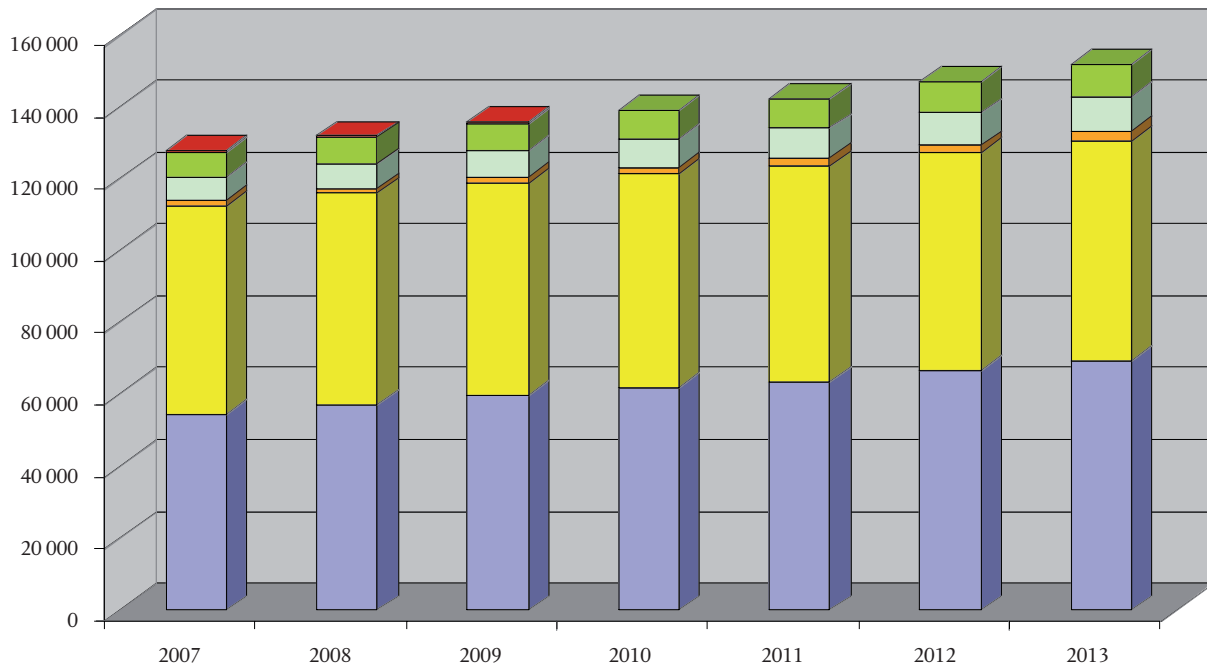
V roku 2009 bude k dispozícii posledná vlna rozpočtových **kompenzácií** vo výške 209,1 miliónov EUR s cieľom zabezpečiť, aby si Bulharsko a Rumunsko udržali kladnú rozpočtovú bilanciu počas prvých rokov po ich vstupe do Európskej únie.



Dr. Dalia Grybauskaitė

členka Európskej komisie zodpovedná
za finančné plánovanie a rozpočet

2. VIACROČNÝ FINANČNÝ RÁMEC V BEŽNÝCH CENÁCH

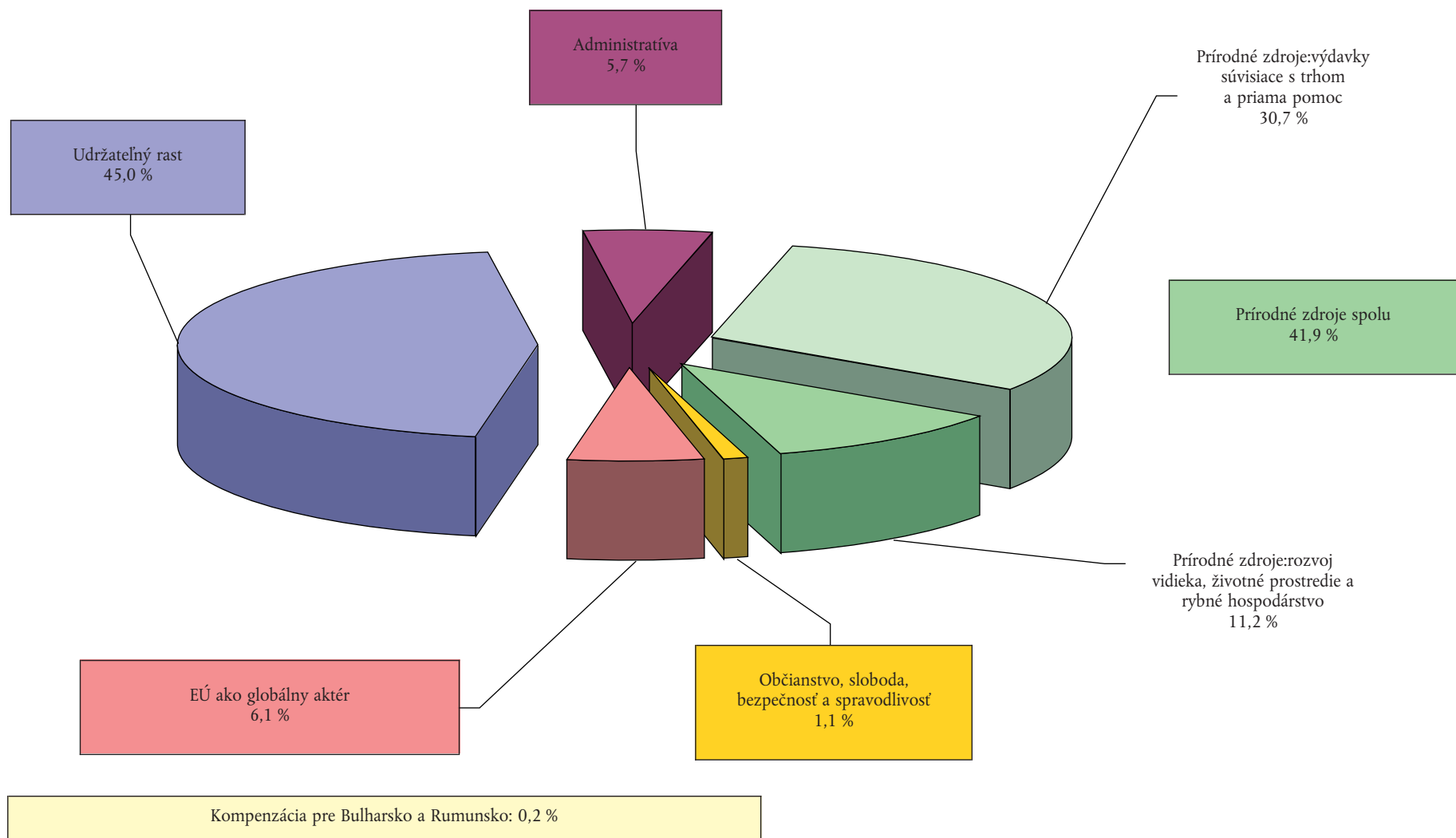


(v mil. EUR, v bežných cenách)

ROZPOČTOVÉ PROSTRIEDKY NA ZÁVÄZKY	2007	2008	2009	2010	2011	2012	2013	Spolu 2007 – 2013
1. UDRŽATELNÝ RAST	53 979	57 653	59 700	61 782	63 638	66 628	69 621	433 001
Konkurencieschopnosť pre rast a zamestnanosť	8 918	10 386	11 272	12 388	12 987	14 203	15 433	85 587
Súdržnosť pre rast a zamestnanosť	45 061	47 267	48 428	49 394	50 651	52 425	54 188	347 414
2. OCHRANA A RIADENIE PRÍRODNÝCH ZDROJOV	55 143	59 193	59 639	60 113	60 338	60 810	61 289	416 525
Z toho: výdavky súvisiace s trhom a priame platby	45 759	46 217	46 679	47 146	47 617	48 093	48 574	330 085
3. OBČIANSTVO, SLOBODA, BEZPEČNOSŤ A SPRAVODLIVOSŤ	1 273	1 362	1 523	1 693	1 889	2 105	2 376	12 221
Sloboda, bezpečnosť a spravodlivosť	637	747	872	1 025	1 206	1 406	1 661	7 554
Občianstvo	636	615	651	668	683	699	715	4 667
4. EÚ AKO GLOBÁLNY AKTÉR	6 578	7 002	7 440	7 893	8 430	8 997	9 595	55 935
5. ADMINISTRATÍVA (1)	7 039	7 380	7 699	8 008	8 334	8 670	9 095	56 225
6. KOMPENZÁCIA	445	207	210					862
SPOU VIAZANÉ ROZPOČTOVÉ PROSTRIEDKY	124 457	132 797	136 211	139 489	142 629	147 210	151 976	974 769
ako % HND	1,04 %	1,06 %	1,04 %	1,02 %	1,00 %	0,99 %	0,98 %	1,02 %
SPOU PLATOBNÉ ROZPOČTOVÉ PROSTRIEDKY	122 190	129 681	123 858	133 505	133 452	140 200	142 408	925 294
ako % HND	1,02 %	1,03 %	0,94 %	0,97 %	0,93 %	0,94 %	0,91 %	0,96 %
Disponibilná rezerva	0,22 %	0,21 %	0,30 %	0,27 %	0,31 %	0,30 %	0,33 %	0,28 %
Strop vlastných zdrojov ako % HND	1,24 %	1,24 %	1,24 %	1,24 %	1,24 %	1,24 %	1,24 %	1,24 %

(1) Výdavky na dôchodky zahrnuté v rámci stropu tejto výdavkovej kapitoly sa počítajú bez príspevkov zamestnancov do príslušného systému, maximálne do výšky 500 mil. EUR v cenách roku 2004 na obdobie rokov 2007 až 2013.

2.1. Súhrnné údaje o rozpočtových prostriedkoch na záväzky podľa výdavkových kapitol finančného rámca



2.2. Súhrnné údaje podľa výdavkových kapitol finančného rámca

	Rozpočet 2008		Finančný rámec 2009		Rozpočet 2009		Rozdiel 2009/2008		Rozdiel 2009 – 2008	
	(1)		(2)		(3)		(3/1)		(3 – 1)	
	EUR		EUR		EUR		%		EUR	
	VRP	PRP	VRP	PRP	VRP	PRP	VRP	PRP	VRP	PRP
1. UDRŽATELNÝ RAST ⁽¹⁾	58 337 948 720	45 731 716 659	59 700 000 000		60 195 881 669	45 999 519 679	3,2	0,6	1 857 932 949	267 803 020
Rezerva					4 118 331					
— Konkurencieschopnosť pre rast a zamestnanosť ⁽¹⁾	11 082 000 000	9 715 239 600	11 272 000 000		11 768 997 000	11 024 385 513	6,2	13,5	686 997 000	1 309 145 913
Rezerva					3 003 000					
— Súdržnosť pre rast a zamestnanosť	47 255 948 720	36 016 477 059	48 428 000 000		48 426 884 669	34 975 134 166	2,5	-2,9	1 170 935 949	-1 041 342 893
Rezerva					1 115 331					
2. OCHRANA A RIADENIE PRÍRODNÝCH ZDROJOV	55 559 715 538	53 217 088 053	59 639 000 000		56 121 437 011	52 566 129 680	1,0	-1,2	561 721 473	- 650 958 373
Z toho: výdavky súvisiace s trhom a priame platby	41 006 490 000	40 889 550 500	46 679 000 000		41 131 356 325	41 083 823 325	0,3	0,5	124 866 325	194 272 825
Rezerva					3 517 562 989					
Z toho: výdavky súvisiace s trhom a priame platby ⁽²⁾					3 755 443 675					
3. OBČIANSTVO, SLOBODA, BEZPEČNOSŤ A SPRAVODLIVOSŤ	1 634 913 642	1 488 945 648	1 523 000 000		1 514 888 000	1 296 400 000	-7,3	-12,9	-120 025 642	-192 545 648
S výnimkou Fondu solidarity Európskej únie	1 354 117 000	1 208 149 006	1 523 000 000		1 514 888 000	1 296 400 000	11,9	7,3	160 771 000	88 250 994
Rezerva					8 112 000					
— Sloboda, bezpečnosť a spravodlivosť	731 774 000	534 196 000	872 000 000		863 925 000	617 440 000	18,1	15,6	132 151 000	83 244 000
Rezerva					8 075 000					
— Občianstvo	903 139 642	954 749 648	651 000 000		650 963 000	678 960 000	-27,9	-28,9	-252 176 642	-275 789 648
S výnimkou Fondu solidarity Európskej únie	622 343 000	673 953 006	651 000 000		650 963 000	678 960 000	4,6	0,7	28 620 000	5 006 994
Rezerva					37 000					
4. EÚ AKO GLOBÁLNY AKTÉR ⁽³⁾	7 551 218 000	7 847 128 400	7 440 000 000		8 103 930 360	8 324 169 158	7,3	6,1	552 712 360	477 040 758
Rezerva					-419 930 360					
5. ADMINISTRATÍVA ⁽⁴⁾	7 279 207 193	7 279 767 193	7 699 000 000		7 700 730 900	7 700 730 900	5,8	5,8	421 523 707	420 963 707
Rezerva					76 269 100					
6. KOMPENZÁCIA	206 636 292	206 636 292	210 000 000		209 112 912	209 112 912	1,2	1,2	2 476 620	2 476 620
Rezerva					887 088					
Spolu	130 569 639 385	115 771 282 245	136 211 000 000	123 858 000 000	133 845 980 852	116 096 062 329	2,5	0,3	3 276 341 467	324 780 084
Rezerva ⁽⁵⁾ ⁽⁶⁾					3 187 019 148	8 083 937 671				
Povinné výdavky	42 509 175 666	42 430 668 666			42 799 698 937	42 784 211 437	0,7	0,8	290 523 271	353 542 771
Nepovinné výdavky	88 060 463 719	73 340 613 579			91 046 281 915	73 311 850 892	3,4	-0,0	2 985 818 196	-28 762 687
Rozpočtové prostriedky ako % HND	1,04 %	0,92 %	1,05 %	0,95 %	1,03 %	0,89 %				

⁽¹⁾ Rezerva výdavkovej kapitoly 1 (výdavkovej podkapitoly 1a) nezahŕňa rozpočtové prostriedky týkajúce sa Európskeho fondu na prispôsobenie sa globalizácii (500 mil. EUR).

⁽²⁾ Po presune z modulácie na rozvoj vidieka a z bavlny a vína na reštrukturalizáciu v príslušných regiónoch (1 792,2 mil. EUR).

⁽³⁾ Rezerva výdavkovej kapitoly 4 nezahŕňa rozpočtové prostriedky týkajúce sa rezervy na pomoc v prípade mimoriadnych udalostí (244 mil. EUR). Suma 420 mil. EUR nad rámec stropu sa financuje mobilizáciou nástroja flexibility.

⁽⁴⁾ Vo výpočte rezervy v rámci stropu výdavkovej kapitoly 5 je zohľadnená poznámka pod čiarou (1) finančného rámca na roky 2007 – 2013 týkajúca sa sumy 78 mil. EUR na príspevky zamestnancov do systému dôchodkového zabezpečenia.

⁽⁵⁾ Celková rezerva v rámci platieb nezahŕňa rozpočtové prostriedky týkajúce sa rezervy na pomoc v prípade mimoriadnych udalostí (244 mil. EUR) a príspevkov zamestnancov do systému dôchodkového zabezpečenia (78 mil. EUR).

⁽⁶⁾ Celková rezerva v rámci záväzkov nezahŕňa rozpočtové prostriedky týkajúce sa Európskeho fondu na prispôsobenie sa globalizácii (500 mil. EUR), rezervy na pomoc v prípade mimoriadnych udalostí (244 mil. EUR) a príspevkov zamestnancov do systému dôchodkového zabezpečenia (78 mil. EUR).

2.3. Podrobné údaje podľa výdavkových kapitol finančného rámca

	Rozpočet 2008		Finančný rámec 2009		Rozpočet 2009		Rozdiel 2009/2008		Rozdiel 2009 – 2008	
	(1)		(2)		(3)		(3/1)		(3 – 1)	
	EUR		EUR		EUR		%		EUR	
	VRP	PRP	VRP	PRP	VRP	PRP	VRP	PRP	VRP	PRP
1. UDRŽATELNÝ RAST ⁽¹⁾	58 337 948 720	45 731 716 659	59 700 000 000		60 195 881 669	45 999 519 679	3,2	0,6	1 857 932 949	267 803 020
<i>Rezerva</i>					4 118 331					
1a. Konkurencieschopnosť pre rast a zamestnanosť ⁽¹⁾	11 082 000 000	9 715 239 600	11 272 000 000		11 768 997 000	11 024 385 513	6,2	13,5	686 497 000	1 309 145 913
<i>Rezerva</i>					3 003 000					
— Siedmy rámcový program pre výskum (vrátane dokončenia šiesteho rámcového programu pre výskum)	6 090 262 000	6 188 283 000			6 751 882 600	6 919 747 263	10,9	11,8	661 620 600	731 464 263
— 02 – Podnikanie	220 709 000	160 931 000			266 033 600	221 792 500	20,5	37,8	45 324 600	60 861 500
— 06 – Energetika a doprava	283 582 000	358 032 000			280 875 000	332 040 413	-1,0	-7,3	-2 707 000	-25 991 587
— 08 – Výskum	4 037 873 000	4 050 194 000			4 648 153 000	4 922 080 350	15,1	21,5	610 280 000	871 886 350
— 09 – Informačná spoločnosť a médiá	1 214 176 000	1 275 601 000			1 217 546 000	1 096 279 000	0,3	-14,1	3 370 000	-179 322 000
— 10 – Priamy výskum	332 722 000	335 325 000			338 240 000	339 520 000	1,7	1,3	5 518 000	4 195 000
— 11 – Námorné záležitosti a rybné hospodárstvo	1 200 000	8 200 000			1 035 000	8 035 000	-13,8	-2,0	-165 000	-165 000
— Vyradovanie (10 – Priamy výskum)	28 700 000	37 092 000			32 600 000	26 200 000	13,6	-29,4	3 900 000	-10 892 000
— Ten (06 – Energetika a doprava)	992 925 200	709 712 600			961 420 000	844 484 000	-3,2	19,0	-31 505 200	134 771 400
— Galileo (06 – Energetika a doprava)	890 000 000	300 000 000			829 600 000	760 299 785	-6,8	153,4	-60 400 000	460 299 785
— Marco Polo (06 – Energetika a doprava)	59 000 000	30 278 000			61 980 000	61 812 875	5,1	104,2	2 980 000	31 534 875
— Celoživotné vzdelávanie a Erasmus Mundus (15 – Vzdelávanie a kultúra)	997 278 000	1 005 830 000			1 061 658 000	1 039 445 000	6,5	3,3	64 380 000	33 615 000
— Rámcový program pre konkurencieschopnosť a inováciu (CIP)	415 745 800	405 369 000			508 176 400	483 996 615	22,2	19,4	92 430 600	78 627 615
— CIP – Podnikanie a inovácia	287 200 000	270 385 000			300 279 000	322 538 450	4,6	19,3	13 079 000	52 153 450
— 01 – Hospodárske a finančné veci	146 900 000	149 185 000			150 150 000	183 167 500	2,2	22,8	3 250 000	33 982 500
— 02 – Podnikanie	140 300 000	121 200 000			150 129 000	139 370 950	7,0	15,0	9 829 000	18 170 950

	Rozpočet 2008		Finančný rámec 2009		Rozpočet 2009		Rozdiel 2009/2008		Rozdiel 2009 – 2008	
	(1)		(2)		(3)		(3/1)		(3 – 1)	
	EUR		EUR		EUR		%		EUR	
	VRP	PRP	VRP	PRP	VRP	PRP	VRP	PRP	VRP	PRP
— CIP – Program na podporu politiky IKT (09 – Informačná spoločnosť a médiá)	52 000 000	58 500 000			111 710 000	54 510 000	114,8	- 6,8	59 710 000	- 3 990 000
— CIP – Inteligentná energia (06 – Energetika a doprava)	76 545 800	76 484 000			96 187 400	106 948 165	25,7	39,8	19 641 600	30 464 165
— Program sociálnej politiky	168 220 000	149 300 000			177 416 000	149 458 125	5,5	0,1	9 196 000	158 125
— 04 – Zamestnanosť a sociálne veci	165 720 000	146 800 000			176 416 000	147 958 125	6,5	0,8	10 696 000	1 158 125
— 05 – Poľnohospodárstvo a rozvoj vidieka	1 500 000	1 500 000			p.m.	p.m.	- 100,0	- 100,0	- 1 500 000	- 1 500 000
— 17 – Zdravie a ochrana spotrebiteľa	1 000 000	1 000 000			1 000 000	1 500 000	0,0	50,0	0	500 000
— Customs 2013 a Fiscalis 2013 (14 – Dane a colná únia)	69 100 000	53 132 000			71 600 000	46 702 000	3,6	- 12,1	2 500 000	- 6 430 000
— Vyradovanie jadrových zariadení (06 – Energetika a doprava)	248 000 000	150 000 000			255 000 000	110 000 000	2,8	- 26,7	7 000 000	- 40 000 000
— Európsky fond na prispôsobenie sa globalizácii	500 000 000	p.m.			500 000 000	p.m.	0,0		0	
— 04 – Zamestnanosť a sociálne veci	p.m.	p.m.			p.m.	p.m.				
— 40 – Rezerva	500 000 000	p.m.			500 000 000	p.m.	0,0		0	
— Iné akcie a programy	353 240 000	414 124 000			290 690 000	319 119 850	- 17,7	- 22,9	- 62 550 000	- 95 004 150
— 01 – Hospodárske a finančné veci	35 200 000	35 000 000			31 000 000	31 000 000	- 11,9	- 11,4	- 4 200 000	- 4 000 000
— 02 – Podnikanie	48 100 000	61 500 000			54 310 000	53 833 150	12,9	- 12,5	6 210 000	- 7 666 850
— 03 – Hospodárska súťaž	—	400 000			—	p.m.		- 100,0		- 400 000
— 04 – Zamestnanosť a sociálne veci					3 000 000	3 000 000	100,0	100,0	3 000 000	3 000 000
— 06 – Energetika a doprava	56 050 000	80 065 000			50 410 000	55 600 500	- 10,1	- 30,6	- 5 640 000	- 24 464 500
— 08 – Výskum	2 900 000	58 121 000			p.m.	21 525 000		- 63,0		- 36 596 000
— 09 – Informačná spoločnosť a médiá	67 074 000	56 764 000			13 920 000	48 110 000	- 79,2	- 15,2	- 53 154 000	- 8 654 000
— 10 – Priamy výskum	—	p.m.			—	p.m.				
— 11 – Námorné záležitosti a rybné hospodárstvo	p.m.	1 500 000			p.m.	p.m.		- 100,0		- 1 500 000
— 12 – Vnútorň trh	8 300 000	8 000 000			9 200 000	9 146 200	10,8	14,3	900 000	1 146 200

	Rozpočet 2008		Finančný rámec 2009		Rozpočet 2009		Rozdiel 2009/2008		Rozdiel 2009 – 2008	
	(1)		(2)		(3)		(3/1)		(3 – 1)	
	EUR		EUR		EUR		%		EUR	
	VRP	PRP	VRP	PRP	VRP	PRP	VRP	PRP	VRP	PRP
— 13 – Regionálna politika	15 000 000	15 000 000			15 000 000	15 000 000	0,0	0,0	0	0
— 14 – Dane a colná únia	3 200 000	2 100 000			3 075 000	2 775 000	- 3,9	32,1	- 125 000	675 000
— 20 – Obchod	p.m.	100 000			p.m.	30 000		- 70,0		- 70 000
— 24 – Boj proti podvodom	21 300 000	16 250 000			20 500 000	16 300 000	- 3,8	0,3	- 800 000	50 000
— 26 – Administratíva Komisie	42 300 000	44 800 000			32 700 000	37 400 000	- 22,7	- 16,5	- 9 600 000	- 7 400 000
— 27 – Rozpočet	p.m.	p.m.			p.m.	p.m.				
— 29 – Štatistika	53 816 000	34 524 000			57 575 000	25 400 000	7,0	- 26,4	3 759 000	- 9 124 000
— Decentralizované agentúry	269 529 000	272 119 000			266 974 000	263 120 000	- 0,9	- 3,3	- 2 555 000	- 8 999 000
1b. Súdržnosť pre rast a zamestnanosť	47 255 948 720	36 016 477 059	48 428 000 000		48 426 884 669	34 975 134 166	2,5	- 2,9	1 170 935 949	- 1 041 342 893
<i>Rezerva</i>					1 115 331					
— Štrukturálne fondy	39 100 896 742	30 723 530 500			39 117 250 470	27 681 730 888	0,0	- 9,9	16 353 728	- 3 041 799 612
— Cieľ konvergencie	29 208 316 245	22 377 614 019			29 723 163 608	19 354 375 119	1,8	- 13,5	514 847 363	- 3 023 238 900
— 04 – Zamestnanosť a sociálne veci	7 614 779 048	5 924 974 996			7 305 903 755	6 826 100 000	- 4,1	15,2	- 308 875 293	901 125 004
— 13 – Regionálna politika	21 593 537 197	16 452 639 023			22 417 259 853	12 528 275 119	3,8	- 23,9	823 722 656	- 3 924 363 904
— Cieľ regionálnej konkurencieschopnosti a zamestnanosti	8 592 457 050	6 947 389 189			8 110 786 401	7 421 346 922	- 5,6	6,8	- 481 670 649	473 957 733
— 04 – Zamestnanosť a sociálne veci	3 483 764 883	3 220 879 246			3 477 243 743	3 995 000 000	- 0,2	24,0	- 6 521 140	774 120 754
— 13 – Regionálna politika	5 108 692 167	3 726 509 943			4 633 542 658	3 426 346 922	- 9,3	- 8,1	- 475 149 509	- 300 163 021
— Cieľ európskej územiaj spolupráce	1 213 969 228	1 286 107 419			1 198 700 461	791 108 847	- 1,3	- 38,5	- 15 268 767	- 494 998 572
— 04 – Zamestnanosť a sociálne veci	p.m.	p.m.			p.m.	p.m.				
— 13 – Regionálna politika	1 132 679 866	1 241 107 419			1 109 845 122	746 108 847	- 2,0	- 39,9	- 22 834 744	- 494 998 572
— 19 – Vonkajšie vzťahy	81 289 362	45 000 000			88 855 339	45 000 000	9,3	0,0	7 565 977	0
— Technická pomoc	86 154 219	112 419 873			84 600 000	114 900 000	- 1,8	2,2	- 1 554 219	2 480 127
— 04 – Zamestnanosť a sociálne veci	28 054 219	44 228 411			26 500 000	41 800 000	- 5,5	- 5,5	- 1 554 219	- 2 428 411
— 13 – Regionálna politika	58 100 000	68 191 462			58 100 000	73 100 000	0,0	7,2	0	4 908 538

	Rozpočet 2008		Finančný rámec 2009		Rozpočet 2009		Rozdiel 2009/2008		Rozdiel 2009 – 2008	
	(1)		(2)		(3)		(3/1)		(3 – 1)	
	EUR		EUR		EUR		%		EUR	
	VRP	PRP	VRP	PRP	VRP	PRP	VRP	PRP	VRP	PRP
— Iné akcie a programy (13 – Regionálna politika)					13 000 000	11 000 000	100,0	100,0	13 000 000	11 000 000
— Kohézny fond (13 – Regionálna politika)	8 155 051 978	5 292 946 559			9 296 634 199	7 282 403 278	14,0	37,6	1 141 582 221	1 989 456 719
2. OCHRANA A RIADENIE PRÍRODNÝCH ZDROJOV	55 559 715 538	53 217 088 053	59 639 000 000		56 121 437 011	52 566 129 680	1,0	-1,2	561 721 473	- 650 958 373
Z toho: výdavky súvisiace s trhom a priame platby	41 006 490 000	40 889 550 500	46 679 000 000		41 131 356 325	41 083 823 325	0,3	0,5	124 866 325	194 272 825
<i>Rezerva</i>					3 517 562 989					
<i>Z toho: výdavky súvisiace s trhom a priame platby (2)</i>					3 755 443 675					
— Výdavky súvisiace s trhom a priama pomoc	41 006 490 000	40 889 550 500			41 131 356 325	41 083 823 325	0,3	0,5	124 866 325	194 272 825
— Poľnohospodárske trhy (05 – Poľnohospodárstvo a rozvoj vidieka)	40 562 340 000	40 568 450 500			40 781 181 325	40 780 748 325	0,5	0,5	218 841 325	212 297 825
— Trh rybného hospodárstva (11 – Námorné záležitosti a rybné hospodárstvo)	32 500 000	31 500 000			29 500 000	32 000 000	-9,2	1,6	- 3 000 000	500 000
— Zdravie zvierat a rastlín (17 – Zdravie a ochrana spotrebiteľa)	411 650 000	289 600 000			320 675 000	271 075 000	-22,1	-6,4	-90 975 000	-18 525 000
— Rozvoj vidieka (05 – Poľnohospodárstvo a rozvoj vidieka)	13 303 108 653	11 382 880 000			13 651 618 209	10 229 431 205	2,6	-10,1	348 509 556	-1 153 448 795
— Európsky fond pre rybné hospodárstvo (11 – Námorné záležitosti a rybné hospodárstvo)	612 477 885	450 822 736			631 701 477	561 102 000	3,1	24,5	19 223 592	110 279 264
— Riadenie rybného hospodárstva a medzinárodné dohody (11 – Námorné záležitosti a rybné hospodárstvo)	317 573 000	282 841 000			300 747 000	274 597 000	-5,3	-2,9	-16 826 000	-8 244 000
— Life+ (07 – Životné prostredie)	266 944 000	155 650 000			317 150 000	348 012 150	18,8	123,6	50 206 000	192 362 150
— Iné akcie a programy	14 150 000	15 631 817			48 600 000	28 900 000	243,5	84,9	34 450 000	13 268 183
— 05 – Poľnohospodárstvo a rozvoj vidieka	150 000	431 817			1 500 000	1 500 000	900,0	247,4	1 350 000	1 068 183
— 07 – Životné prostredie	2 000 000	3 200 000			33 000 000	13 300 000	1 550,0	315,6	31 000 000	10 100 000
— 11 – Námorné záležitosti a rybné hospodárstvo	10 500 000	10 500 000			10 100 000	10 100 000	-3,8	-3,8	-400 000	-400 000

	Rozpočet 2008		Finančný rámec 2009		Rozpočet 2009		Rozdiel 2009/2008		Rozdiel 2009 – 2008	
	(1)		(2)		(3)		(3/1)		(3 – 1)	
	EUR		EUR		EUR		%		EUR	
	VRP	PRP	VRP	PRP	VRP	PRP	VRP	PRP	VRP	PRP
— 15 – Vzdelávanie a kultúra	1 500 000	1 500 000			p.m.	p.m.	-100,0	-100,0	-1 500 000	-1 500 000
— 17 – Zdravie a ochrana spotrebiteľa					4 000 000	4 000 000			4 000 000	4 000 000
— Decentralizované agentúry	38 972 000	39 712 000			40 264 000	40 264 000	3,3	1,4	1 292 000	552 000
3. OBČIANSTVO, SLOBODA, BEZPEČNOSŤ A SPRAVODLIVOSŤ	1 634 913 642	1 488 945 648	1 523 000 000		1 514 888 000	1 296 400 000	-7,3	-12,9	-120 025 642	-192 545 648
S výnimkou Fondu solidarity Európskej únie	1 354 117 000	1 208 149 006	1 523 000 000		1 514 888 000	1 296 400 000	11,9	7,3	160 771 000	88 250 994
<i>Rezerva</i>					8 112 000					
3a. Sloboda, bezpečnosť a spravodlivosť	731 774 000	534 196 000	872 000 000		863 925 000	617 440 000	18,1	15,6	132 151 000	83 244 000
S výnimkou Fondu solidarity Európskej únie					8 075 000					
<i>Rezerva</i>										
— Solidarita a riadenie migračných tokov	392 500 000	247 590 000			467 590 000	295 890 000	19,1	19,5	75 090 000	48 300 000
— Bezpečnosť a ochrana slobôd	68 330 000	51 550 000			91 920 000	68 350 000	34,5	32,6	23 590 000	16 800 000
— Základné práva a spravodlivosť	78 670 000	63 196 000			82 090 000	58 450 000	4,3	-7,5	3 420 000	-4 746 000
— Iné akcie a programy	64 934 000	44 520 000			82 875 000	55 300 000	27,6	24,2	17 941 000	10 780 000
— Decentralizované agentúry	127 340 000	127 340 000			139 450 000	139 450 000	9,5	9,5	12 110 000	12 110 000
3b. Občianstvo	903 139 642	954 749 648	651 000 000		650 963 000	678 960 000	-27,9	-28,9	-252 176 642	-275 789 648
S výnimkou Fondu solidarity Európskej únie	622 343 000	673 953 006	651 000 000		650 963 000	678 960 000	4,6	0,7	28 620 000	5 006 994
<i>Rezerva</i>					37 000					
— Program pre verejné zdravie a ochranu spotrebiteľa (17 – Zdravie a ochrana spotrebiteľa)	71 800 000	60 900 000			76 870 000	80 570 000	7,1	32,3	5 070 000	19 670 000
— Kultúra 2007 – 2013 (15 – Vzdelávanie a kultúra)	46 809 000	54 870 000			53 872 000	46 646 000	15,1	-15,0	7 063 000	-8 224 000
— Mládež v akcii (15 – Vzdelávanie a kultúra)	121 763 000	119 581 000			124 886 000	121 780 000	2,6	1,8	3 123 000	2 199 000
— Media 2007 (09 – Informačná spoločnosť a médiá)	104 180 000	102 386 000			107 940 000	95 610 000	3,6	-6,6	3 760 000	-6 776 000
— Európa pre občanov	31 454 000	28 754 335			31 414 000	26 894 000	-0,1	-6,5	-40 000	-1 860 335

	Rozpočet 2008		Finančný rámec 2009		Rozpočet 2009		Rozdiel 2009/2008		Rozdiel 2009 – 2008	
	(1)		(2)		(3)		(3/1)		(3 – 1)	
	EUR		EUR		EUR		%		EUR	
	VRP	PRP	VRP	PRP	VRP	PRP	VRP	PRP	VRP	PRP
— 04 – Zamestnanosť a sociálne veci	680 000	680 000			680 000	680 000	0,0	0,0	0	0
— 15 – Vzdelávanie a kultúra	30 774 000	28 074 335			30 734 000	26 214 000	-0,1	-6,6	-40 000	-1 860 335
— Finančný nástroj pre civilnú ochranu (07 – Životné prostredie)	20 700 000	20 100 000			19 090 000	17 390 000	-7,8	-13,5	-1 610 000	-2 710 000
— Komunikačné činnosti (16 – Komunikácia)	94 130 000	84 750 000			96 500 000	93 790 000	2,5	10,7	2 370 000	9 040 000
— Európsky fond solidarity (13 – Regionálna politika)	280 796 642	280 796 642			p.m.	p.m.	-100,0	-100,0	-280 796 642	-280 796 642
— Iné akcie a programy	28 907 000	100 011 671			21 591 000	74 880 000	-25,3	-25,1	-7 316 000	-25 131 671
— 07 – Životné prostredie	7 500 000	6 000 000			p.m.	800 000	-100,0	-86,7	-7 500 000	-5 200 000
— 09 – Informačná spoločnosť a médiá	—	p.m.			—	p.m.				
— 15 – Vzdelávanie a kultúra	21 407 000	20 675 857			20 091 000	21 831 000	-6,1	5,6	-1 316 000	1 155 143
— 16 – Komunikácia					1 500 000	1 500 000	100,0	100,0	1 500 000	1 500 000
— 17 – Zdravie a ochrana spotrebiteľa	p.m.	546 814			p.m.	547 000		0,0		186
— 22 – Rozšírenie	p.m.	72 789 000			—	50 202 000		-31,0		-22 587 000
— Decentralizované agentúry	102 600 000	102 600 000			118 800 000	121 400 000	15,8	18,3	16 200 000	18 800 000
4. EÚ AKO GLOBÁLNY AKTÉR ⁽³⁾	7 551 218 000	7 847 128 400	7 440 000 000		8 103 930 360	8 324 169 158	7,3	6,1	552 712 360	477 040 758
Rezerva					-419 930 360					
— Nástroj predvstupovej pomoci (IPA)	1 440 233 000	2 716 813 400			1 521 103 000	2 304 762 979	5,6	-15,2	80 870 000	-412 050 421
— 04 – Zamestnanosť a sociálne veci	74 100 000	18 900 000			78 800 000	68 790 250	6,3	264,0	4 700 000	49 890 250
— 05 – Poľnohospodárstvo a rozvoj vidieka	85 800 000	315 500 000			121 700 000	341 025 000	41,8	8,1	35 900 000	25 525 000
— 06 – Energetika a doprava					2 940 000	2 940 000	100,0	100,0	2 940 000	2 940 000
— 13 – Regionálna politika	237 550 000	773 850 000			291 610 765	421 795 000	22,8	-45,5	54 060 765	-352 055 000
— 22 – Rozšírenie	1 042 783 000	1 608 563 400			1 026 052 235	1 470 212 729	-1,6	-8,6	-16 730 765	-138 350 671
— Nástroj európskeho susedstva a partnerstva (ENPI) (19 – Vonkajšie vzťahy)	1 562 619 000	1 197 513 000			1 621 450 000	1 352 768 000	3,8	13,0	58 831 000	155 255 000
— Nástroj rozvojovej spolupráce (DCI)	2 253 190 000	1 988 372 000			2 377 086 160	2 030 364 210	5,5	2,1	123 896 160	41 992 210
— 06 – Energetika a doprava	—	2 800 000			—	2 300 000		-17,9		-500 000

	Rozpočet 2008		Finančný rámec 2009		Rozpočet 2009		Rozdiel 2009/2008		Rozdiel 2009 – 2008	
	(1)		(2)		(3)		(3/1)		(3 – 1)	
	EUR		EUR		EUR		%		EUR	
	VRP	PRP	VRP	PRP	VRP	PRP	VRP	PRP	VRP	PRP
— 07 – Životné prostredie	250 000	3 450 000			p.m.	2 500 000	-100,0	-27,5	-250 000	-950 000
— 19 – Vonkajšie vzťahy	1 269 963 000	1 134 206 000			1 298 352 960	1 159 621 960	2,2	2,2	28 389 960	25 415 960
— 21 – Rozvoj a vzťahy so štátmi AKT	982 977 000	847 916 000			1 078 733 200	865 942 250	9,7	2,1	95 756 200	18 026 250
— Nástroj industrializovaných krajín (19 – Vonkajšie vzťahy)	25 170 000	20 300 000			25 287 000	18 877 000	0,5	-7,0	117 000	-1 423 000
— Demokracia a ľudské práva (19 – Vonkajšie vzťahy)	147 211 000	172 789 000			157 361 200	147 886 200	6,9	-14,4	10 150 200	-24 902 800
— Nástroj pre spoluprácu v oblasti jadrovej bezpečnosti (19 – Vonkajšie vzťahy)	72 523 000	78 268 000			73 973 000	66 290 000	2,0	-15,3	1 450 000	-11 978 000
— Nástroj stability (19 – Vonkajšie vzťahy)	180 596 000	115 025 000			188 083 000	186 150 269	4,1	61,8	7 487 000	71 125 269
— Humanitárna pomoc (23 – Humanitárna pomoc)	751 271 000	754 271 000			777 051 000	777 051 000	3,4	3,0	25 780 000	22 780 000
— Makroekonomická pomoc (01 – Hospodárske a finančné záležitosti)	152 000 000	112 000 000			99 000 000	110 000 000	-34,9	-1,8	-53 000 000	-2 000 000
— Spoločná zahraničná a bezpečnostná politika (SZBP) (19 – Vonkajšie vzťahy)	285 250 000	179 720 000			242 900 000	234 150 000	-14,8	30,3	-42 350 000	54 430 000
— Záruky ES na pôžičky (01 – Hospodárske a finančné záležitosti)	p.m.	p.m.			92 460 000	92 460 000	100,0	100,0	92 460 000	92 460 000
— Rezerva na pomoc v prípade mimoriadnych udalostí (40 – Rezerva)	479 218 000	239 218 000			244 000 000	244 000 000	-49,1	2,0	-235 218 000	4 782 000
— Iné akcie a programy	183 953 000	234 855 000			669 404 000	744 637 500	263,9	217,1	485 451 000	509 782 500
— 01 – Hospodárske a finančné veci	p.m.	2 025 000			p.m.	1 012 500		-50,0		-1 012 500
— 05 – Poľnohospodárstvo a rozvoj vidieka	6 230 000	6 230 000			6 260 000	6 260 000	0,5	0,5	30 000	30 000
— 07 – Životné prostredie	4 412 000	7 800 000			4 250 000	4 250 000	-3,7	-45,5	-162 000	-3 550 000
— 09 – Informačná spoločnosť a médiá	2 000 000	2 000 000			5 000 000	5 000 000	150,0	150,0	3 000 000	3 000 000
— 13 – Regionálna politika	p.m.	p.m.			p.m.	p.m.				
— 14 – Dane a colná únia	1 200 000	1 900 000			1 700 000	2 000 000	41,7	5,3	500 000	100 000
— 15 – Vzdelávanie a kultúra	7 423 000	6 270 000			8 797 000	6 955 000	18,5	10,9	1 374 000	685 000

	Rozpočet 2008		Finančný rámec 2009		Rozpočet 2009		Rozdiel 2009/2008		Rozdiel 2009 – 2008	
	(1)		(2)		(3)		(3/1)		(3 – 1)	
	EUR		EUR		EUR		%		EUR	
	VRP	PRP	VRP	PRP	VRP	PRP	VRP	PRP	VRP	PRP
— 17 – Zdravie a ochrana spotrebiteľa	600 000	600 000			276 000	276 000	- 54,0	- 54,0	- 324 000	- 324 000
— 19 – Vonkajšie vzťahy	52 085 000	49 185 000			64 294 000	57 223 000	23,4	16,3	12 209 000	8 038 000
— 20 – Obchod	16 144 000	14 900 000			14 437 000	12 900 000	- 10,6	- 13,4	- 1 707 000	- 2 000 000
— 21 – Rozvoj a vzťahy so štátmi AKT	88 859 000	85 445 000			557 390 000	556 135 000	527,3	550,9	468 531 000	470 690 000
— 22 – Rozšírenie	5 000 000	58 500 000			7 000 000	92 626 000	40,0	58,3	2 000 000	34 126 000
— Decentralizované agentúry	17 984 000	37 984 000			14 772 000	14 772 000	- 17,9	- 61,1	- 3 212 000	- 23 212 000
5. ADMINISTRATÍVA ⁽⁴⁾	7 279 207 193	7 279 767 193	7 699 000 000		7 700 730 900	7 700 730 900	5,8	5,8	421 523 707	420 963 707
Rezerva					76 269 100					
— Komisia	3 410 705 220	3 411 265 220			3 568 945 000	3 568 945 000	4,6	4,6	158 239 780	157 679 780
— Ostatné inštitúcie	2 673 523 137	2 673 523 137			2 848 154 093	2 848 154 093	6,5	6,5	174 630 956	174 630 956
— Dôchodky (všetky inštitúcie)	1 050 769 000	1 050 769 000			1 135 090 000	1 135 090 000	8,0	8,0	84 321 000	84 321 000
— Európske školy	144 209 836	144 209 836			148 541 807	148 541 807	3,0	3,0	4 331 971	4 331 971
6. KOMPENZÁCIA	206 636 292	206 636 292	210 000 000		209 112 912	209 112 912	1,2	1,2	2 476 620	2 476 620
Rezerva					887 088					
Spolu rozpočtové prostriedky	130 569 639 385	115 771 282 245	136 211 000 000	123 858 000 000	133 845 980 852	116 096 062 329	2,5	0,3	3 276 341 467	324 780 084
Rezerva ⁽⁵⁾ ⁽⁶⁾					3 187 019 148	8 083 937 671				
Povinné výdavky	42 509 175 666	42 430 668 666			42 799 698 937	42 784 211 437	0,7	0,8	290 523 271	353 542 771
Nepovinné výdavky	88 060 463 719	73 340 613 579			91 046 281 915	73 311 850 892	3,4	- 0,0	2 985 818 196	- 28 762 687
Rozpočtové prostriedky ako % HND	1,04 %	0,92 %	1,05 %	0,95 %	1,03 %	0,89 %				

(1) Rezerva výdavkovej kapitoly 1 (výdavkovej podkapitoly 1a) nezahŕňa rozpočtové prostriedky týkajúce sa Európskeho fondu na prispôbenie sa globalizácii (500 mil. EUR).

(2) Po presune z modulácie na rozvoj vidieka a z bavlny a vína na reštrukturalizáciu v príslušných regiónoch (1 792,2 mil. EUR).

(3) Rezerva výdavkovej kapitoly 4 nezahŕňa rozpočtové prostriedky týkajúce sa rezervy na pomoc v prípade mimoriadnych udalostí (244 mil. EUR). Suma 420 mil. EUR nad rámec stropu sa financuje mobilizáciou nástroja flexibility.

(4) Vo výpočte rezervy v rámci stropu výdavkovej kapitoly 5 je zohľadnená poznámka pod čiarou (1) finančného rámca na roky 2007 – 2013 týkajúca sa sumy 78 mil. EUR na príspevky zamestnancov do systému dôchodkového zabezpečenia.

(5) Celková rezerva v rámci platieb nezahŕňa rozpočtové prostriedky týkajúce sa rezervy na pomoc v prípade mimoriadnych udalostí (244 mil. EUR) a príspevkov zamestnancov do systému dôchodkového zabezpečenia (78 mil. EUR).

(6) Celková rezerva v rámci záväzkov nezahŕňa rozpočtové prostriedky týkajúce sa Európskeho fondu na prispôbenie sa globalizácii (500 mil. EUR), rezervy na pomoc v prípade mimoriadnych udalostí (244 mil. EUR) a príspevkov zamestnancov do systému dôchodkového zabezpečenia (78 mil. EUR).

2.4. Prehľad rozpočtových prostriedkov na záväzky (podľa oblasti politiky)

(v miliónoch EUR)

Hlava	Rozpočet 2008		Rozpočet 2009		Rozdiel 2009 – 2008	
	Záväzky	Ludské zdroje ⁽¹⁾	Záväzky	Ludské zdroje ^{(1) (2)}	Záväzky	Ludské zdroje ⁽¹⁾
	1	2	3	4	3/1	4 – 2
01 Hospodárske a finančné veci	398,48	582	441,90	586	10,90 %	4
02 Podnikanie	596,51	1 046	663,24	976	11,19 %	- 70
03 Hospodárska súťaž	92,66	815	90,43	863	- 2,41 %	48
04 Zamestnanosť a sociálne veci	11 482,64	849	11 187,84	860	- 2,57 %	11
05 Poľnohospodárstvo a rozvoj vidieka	54 072,75	1 122	54 681,63	1 128	1,13 %	6
06 Energetika a doprava	2 806,85	1 154	2 739,95	1 173	- 2,38 %	19
07 Životné prostredie	402,14	699	482,99	722	20,10 %	23
08 Výskum	4 050,70	2 101	4 664,91	1 951	15,16 %	- 150
09 Informačná spoločnosť a médiá	1 492,52	1 184	1 512,25	1 208	1,32 %	24
10 Priamy výskum	361,42	2 691	370,84	2 712	2,61 %	21
11 Námorné záležitosti a rybné hospodárstvo	1 014,38	371	1 013,97	384	- 0,04 %	13
12 Vnútrotrh	61,15	564	66,06	582	8,03 %	18
13 Regionálna politika	36 647,37	743	37 901,44	735	3,42 %	- 8
14 Dane a colná únia	124,40	541	131,37	558	5,60 %	17
15 Vzdelávanie a kultúra	1 330,59	604	1 400,66	578	5,27 %	- 26
16 Komunikácia	206,48	1 022	213,90	1 012	3,59 %	- 10
17 Zdravie a ochrana spotrebiteľa	683,15	871	623,79	890	- 8,69 %	19
18 Priestor slobody, bezpečnosti a spravodlivosti	787,19	571	924,14	596	17,40 %	25
19 Vonkajšie vzťahy ⁽³⁾	3 973,46	3 755	4 071,76	3 846	2,47 %	91
20 Obchod ⁽³⁾	78,06	600	80,19	607	2,73 %	7
21 Rozvoj a vzťahy so štátmi africkej, karibskej a tichomorskej oblasti (AKT) ^{(3) (4)}	1 316,63	2 279	1 894,03	2 336	43,85 %	57
22 Rozšírenie ⁽³⁾	1 093,22	910	1 080,75	916	- 1,14 %	6
23 Humanitárna pomoc	770,14	259	796,95	261	3,48 %	2
24 Boj proti podvodom	74,38	424	78,35	429	5,34 %	5
25 Koordinácia politiky Komisie a právne poradenstvo	177,13	1 517	188,16	1 526	6,23 %	9
26 Administratíva Komisie	965,23	3 463	980,—	3 473	1,53 %	10
27 Rozpočet ⁽⁵⁾	273,77	634	278,43	667	1,70 %	33
28 Audit	10,26	109	12,03	112	17,26 %	3
29 Štatistika	126,37	812	133,15	808	5,36 %	- 4
30 Dôchodky	1 080,50		1 159,93		7,35 %	
31 Jazykové služby	366,35	3 804	388,77	3 847	6,12 %	43
40 Rezervy	979,22		744,—		- 24,02 %	
Spolu	127 896,12	36 096	130 997,83	36 342	2,43 %	246
Ostatné inštitúcie (s výnimkou dôchodkov)	2 673,52		2 848,15			
Celkový súčet	130 569,64	36 096	133 845,98	36 342	2,51 %	246

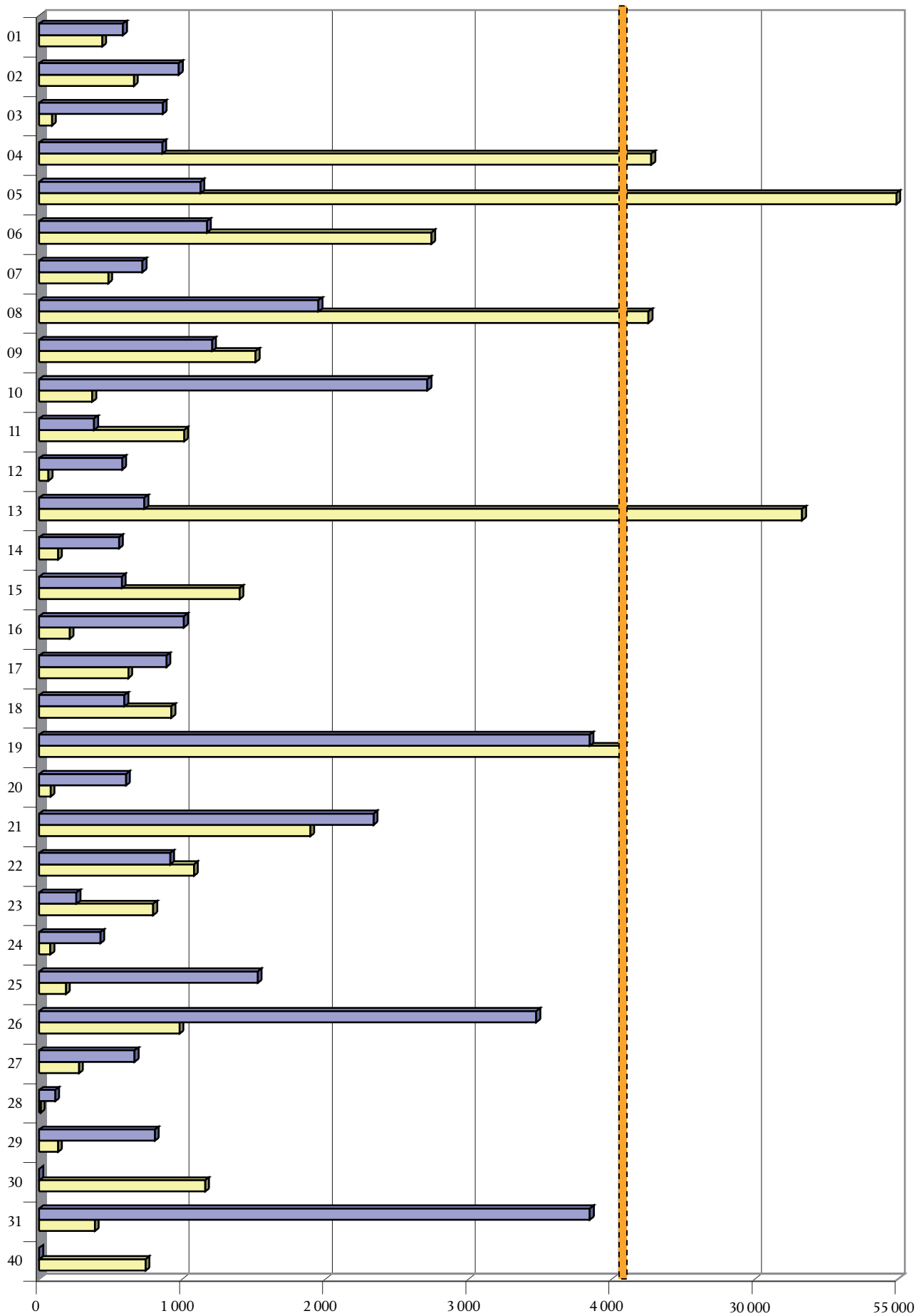
(1) Zahŕňa stálych aj dočasných zamestnancov.

(2) PNR 2009.

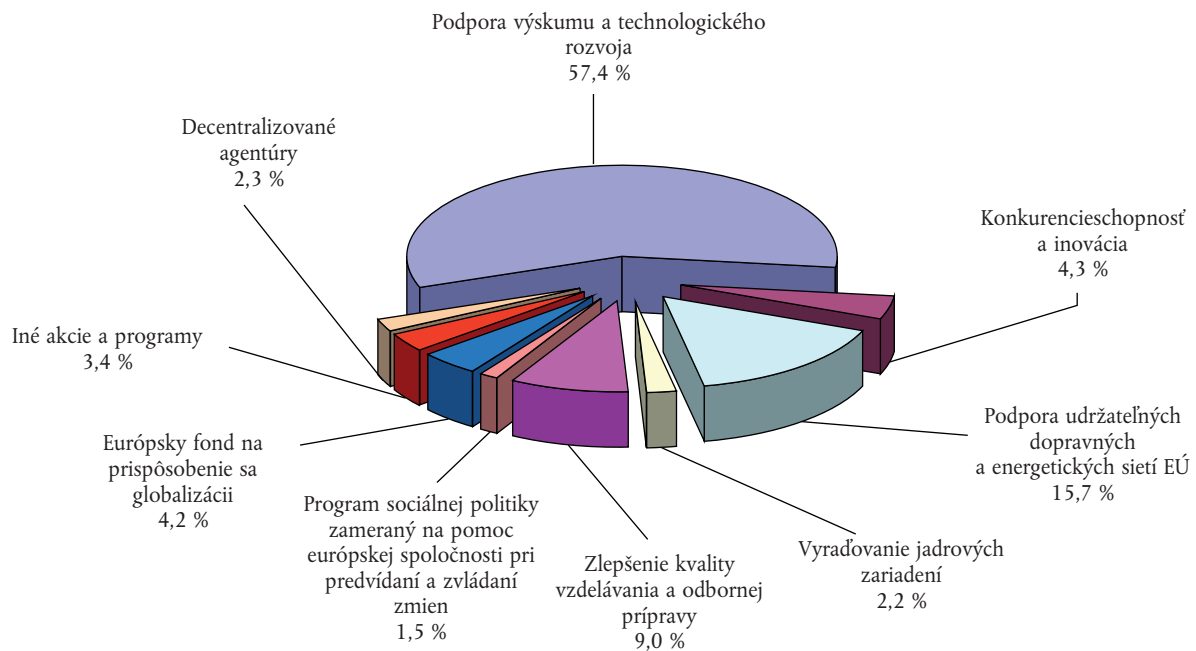
(3) Zahŕňa rozpočtové prostriedky na stálych zamestnancov pracujúcich v delegáciách ES v rámci oblasti politiky.

(4) Vrátane zamestnancov zamestnaných Európskym rozvojovým fondom.

(5) Číselné údaje týkajúce sa ľudských zdrojov pre hlavu 27 „Rozpočet“ zahŕňajú zamestnancov (126 v roku 2008 a 150 v roku 2009), ktorí nie sú v súčasnosti pridelení na konkrétnu oblasť politiky alebo ktorí čakajú na nové preloženie, a preto boli z technických dôvodov začlenení do oblasti politiky „Rozpočet“.

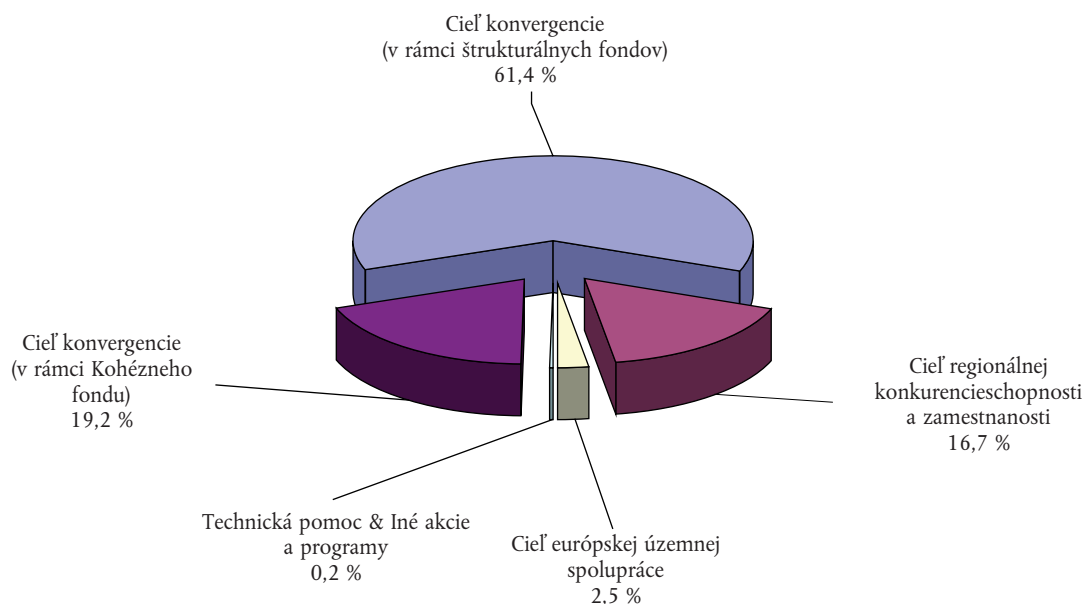


2.5. Výdavková podkapitola 1a: Konkurencieschopnosť pre rast a zamestnanosť



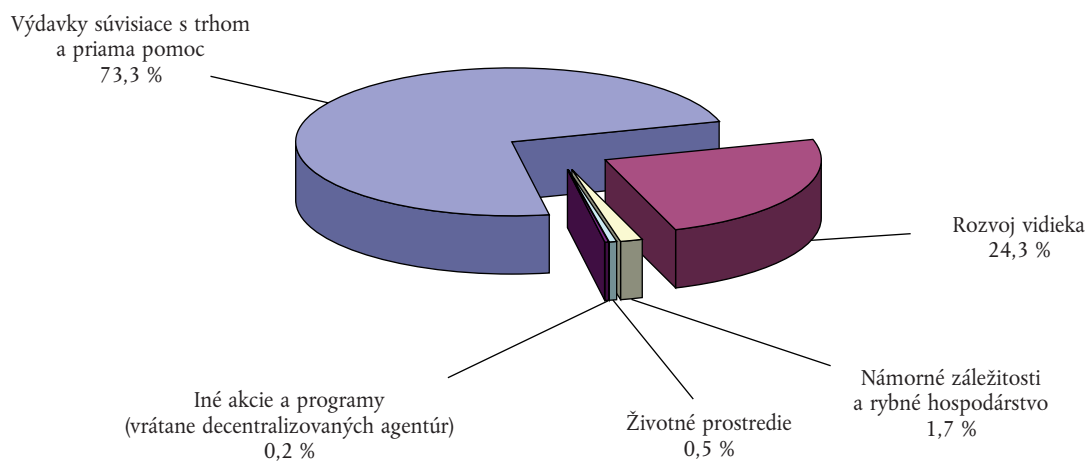
Výdavková podkapitola 1a: Konkurencieschopnosť pre rast a zamestnanosť	Rozpočet 2009	
	EUR	%
Podpora výskumu a technologického rozvoja	6 751 882 600	57,4
Konkurencieschopnosť a inovácia	508 176 400	4,3
Podpora udržateľných dopravných a energetických sietí EÚ	1 853 000 000	15,7
Vyradovanie jadrových zariadení	255 000 000	2,2
Zlepšenie kvality vzdelávania a odbornej prípravy	1 061 658 000	9,0
Program sociálnej politiky zameraný na pomoc európskej spoločnosti pri predvídaní a zvládaní zmien	177 416 000	1,5
Európsky fond na prispôbenie sa globalizácii	500 000 000	4,2
Iné akcie a programy	394 890 000	3,4
Decentralizované agentúry	266 974 000	2,3
Spolu	11 768 997 000	100,0

2.6. Výdavková podkapitola 1b: Súdržnosť pre rast a zamestnanosť



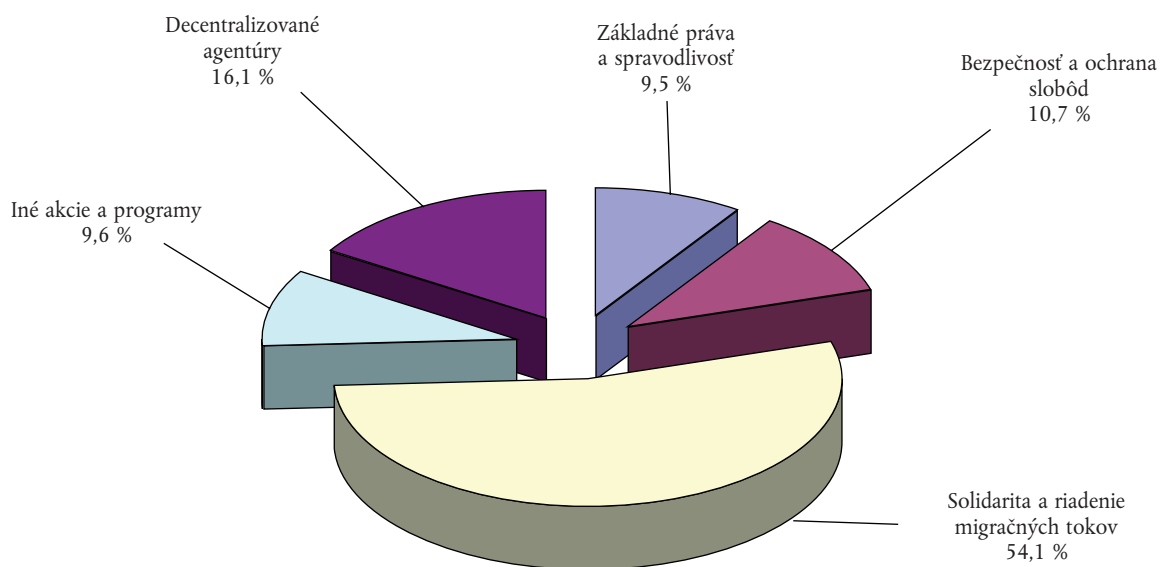
Výdavková podkapitola 1b: Súdržnosť pre rast a zamestnanosť	Rozpočet 2009	
	EUR	%
Štrukturálne fondy	39 130 250 470	80,8
— Cieľ konvergencie (v rámci štrukturálnych fondov)	29 723 163 608	61,4
— Cieľ regionálnej konkurencieschopnosti a zamestnanosti	8 110 786 401	16,7
— Cieľ európskej územnej spolupráce	1 198 700 461	2,5
— Technická pomoc & Iné akcie a programy	97 600 000	0,2
Kohézny fond	9 296 634 199	19,2
— Cieľ konvergencie (v rámci Kohézneho fondu)	9 296 634 199	19,2
Spolu	48 426 884 669	100,0
Z toho cieľ konvergencie	39 019 797 807	80,6






2.7. Výdavková kapitola 2: Ochrana a riadenie prírodných zdrojov



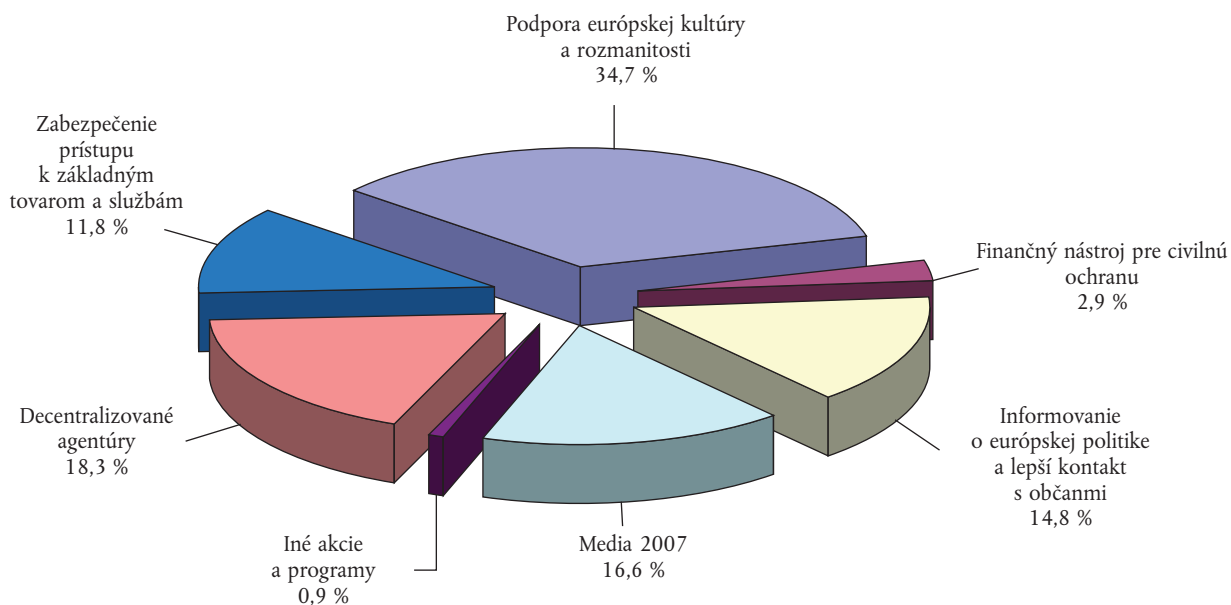
Výdavková kapitola 2: Ochrana a riadenie prírodných zdrojov	Rozpočet 2009	
	EUR	%
 Výdavky súvisiace s trhom a priama pomoc	41 131 356 325	73,3
 Rozvoj vidieka	13 651 618 209	24,3
 Námorné záležitosti a rybné hospodárstvo	932 448 477	1,7
 Životné prostredie	317 150 000	0,5
 Iné akcie a programy (vrátane decentralizovaných agentúr)	88 864 000	0,2
Spolu	56 121 437 011	100,0

2.8. Výdavková kapitola 3a: Sloboda, bezpečnosť a spravodlivosť



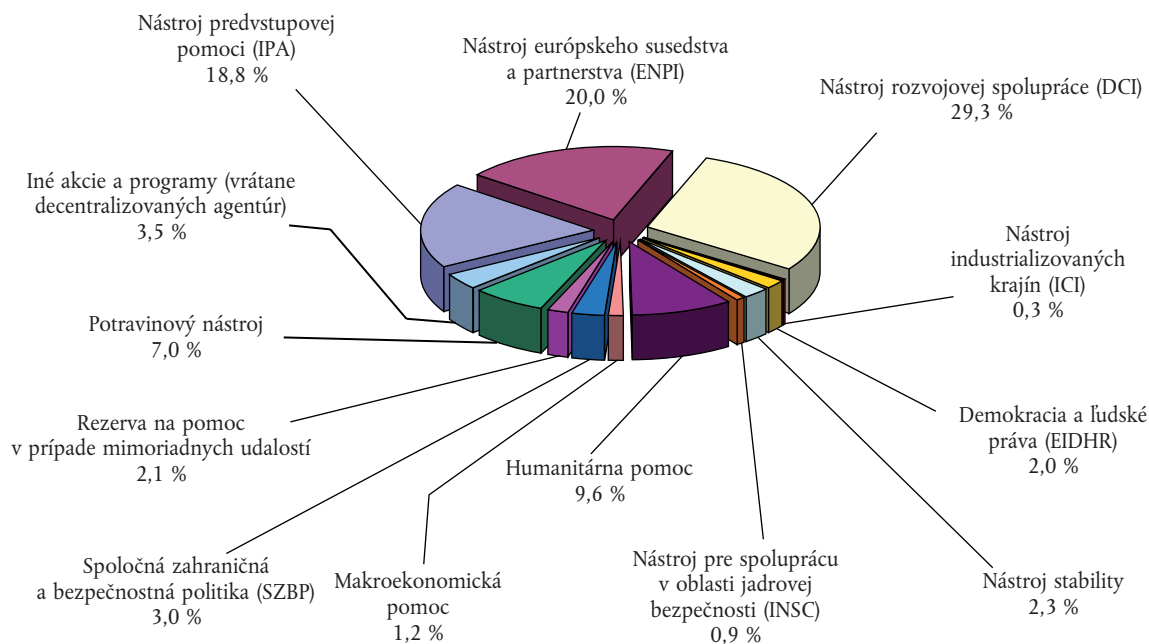
Výdavková kapitola 3a: Sloboda, bezpečnosť a spravodlivosť	Rozpočet 2009	
	EUR	%
 Základné práva a spravodlivosť	82 090 000	9,5
 Bezpečnosť a ochrana slobôd	91 920 000	10,7
 Solidarita a riadenie migračných tokov	467 590 000	54,1
 Iné akcie a programy	82 875 000	9,6
 Decentralizované agentúry	139 450 000	16,1
Spolu	863 925 000	100,0

2.9. Výdavková kapitola 3b: Občianstvo



Výdavková kapitola 3b: Občianstvo	Rozpočet 2009	
	EUR	%
Zabezpečenie prístupu k základným tovarom a službám	76 870 000	11,8
Podpora európskej kultúry a rozmanitosti	226 063 000	34,7
Finančný nástroj pre civilnú ochranu	19 090 000	2,9
Informovanie o európskej politike a lepší kontakt s občanmi	96 500 000	14,8
Media 2007	107 940 000	16,6
Iné akcie a programy	5 700 000	0,9
Decentralizované agentúry	118 800 000	18,3
Spolu	650 963 000	100,0

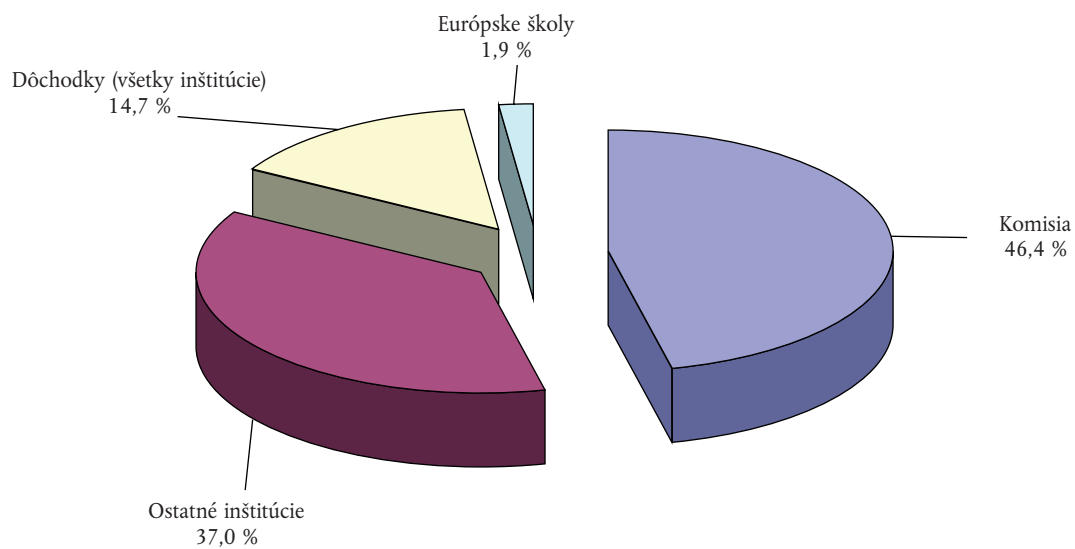
2.10. Výdavková kapitola 4: EÚ ako globálny aktér







Výdavková kapitola 4: EÚ ako globálny aktér	Rozpočet 2009	
	EUR	%
Nástroj predvstupovej pomoci (IPA)	1 521 103 000	18,8
Nástroj európskeho susedstva a partnerstva (ENPI)	1 621 450 000	20,0
Nástroj rozvojovej spolupráce (DCI)	2 377 086 160	29,3
Nástroj industrializovaných krajín (ICI)	25 287 000	0,3
Demokracia a ľudské práva (EIDHR)	157 361 200	2,0
Nástroj stability	188 083 000	2,3
Nástroj pre spoluprácu v oblasti jadrovej bezpečnosti (INSC)	73 973 000	0,9
Humanitárna pomoc	777 051 000	9,6
Makroekonomická pomoc	99 000 000	1,2
Spoločná zahraničná a bezpečnostná politika (SZBP)	242 900 000	3,0
Rezerva na pomoc v prípade mimoriadnych udalostí	166 000 000 (*)	2,1
Potravinový nástroj	568 000 000 (*)	7,0
Iné akcie a programy (vrátane decentralizovaných agentúr)	286 636 000	3,5
Spolu	8 103 930 360	100,0

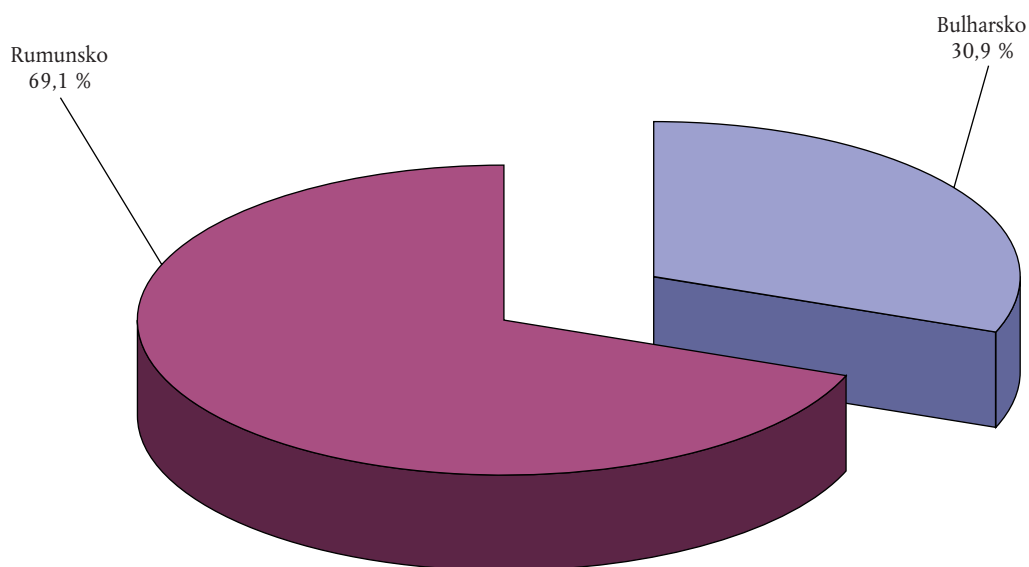
(*) Berúc do úvahy osobitný presun rozpočtových prostriedkov z rezervy na pomoc v prípade mimoriadnych udalostí do potravinového nástroja.


2.11. Výdavková kapitola 5: Administratíva



Výdavková kapitola 5: Administratíva	Rozpočet 2009	
	EUR	%
 Komisia	3 568 945 000	46,4
 Ostatné inštitúcie	2 848 154 093	37,0
 Dôchodky (všetky inštitúcie)	1 135 090 000	14,7
 Európske školy	148 541 807	1,9
Spolu	7 700 730 900	100,0

2.12. Výdavková kapitola 6: Kompenzácia



Výdavková kapitola 6: Kompenzácia	Rozpočet 2009	
	EUR	%
 Bulharsko	64 699 140	30,9
 Rumunsko	144 413 772	69,1
Spolu	209 112 912	100,0

3. ROZPIS PODĽA DRUHU PRÍJMU

Typ príjmu	Rozpočet 2008		Rozpočet 2009	
	mil. EUR	%	mil. EUR	%
Poľnohospodárske clá a odvody z produkcie cukru	1 990,60	1,7	1 550,30	1,3
Colné poplatky	14 945,70	12,9	17 655,80	15,2
Zdroj založený na DPH	18 096,76	15,6	19 616,10	16,9
Zdroj založený na HND	73 290,31	63,3	75 914,12	65,4
Iné príjmy	7 447,91	6,5	1 359,72	1,2
Celkový súčet	115 771,28	100,0	116 096,04	100,0

